



ТЕРРИТОРИАЛЬНЫЙ ОРГАН  
ФЕДЕРАЛЬНОЙ СЛУЖБЫ  
ГОСУДАРСТВЕННОЙ СТАТИСТИКИ  
ПО ТАМБОВСКОЙ ОБЛАСТИ

# ПЛАТНЫЕ УСЛУГИ НАСЕЛЕНИЮ

январь 2024 года

# СОДЕРЖАНИЕ

Объем и структура платных услуг населению	3
Отдельные виды платных услуг	6

1

Платные услуги населению

# ОБЪЕМ ПЛАТНЫХ УСЛУГ НАСЕЛЕНИЮ

ТАМБОВСТАТ

январь 2024 года

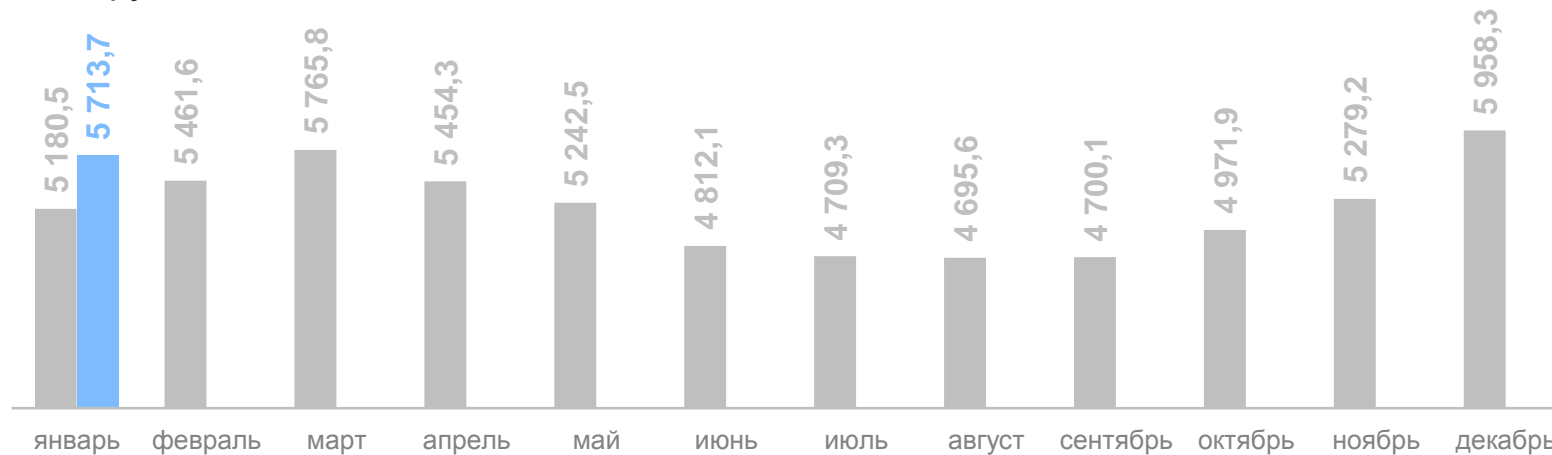
Объем услуг

**5 713,7**  
млн рублей

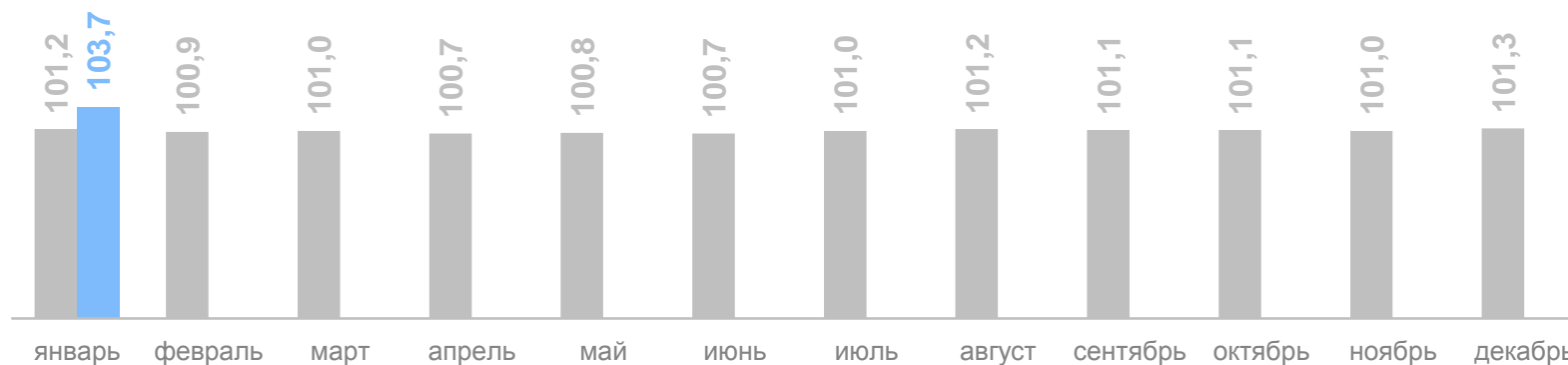
Изменение  
к январю 2023 года

**103,7%**

млн рублей



в % к соответствующему периоду

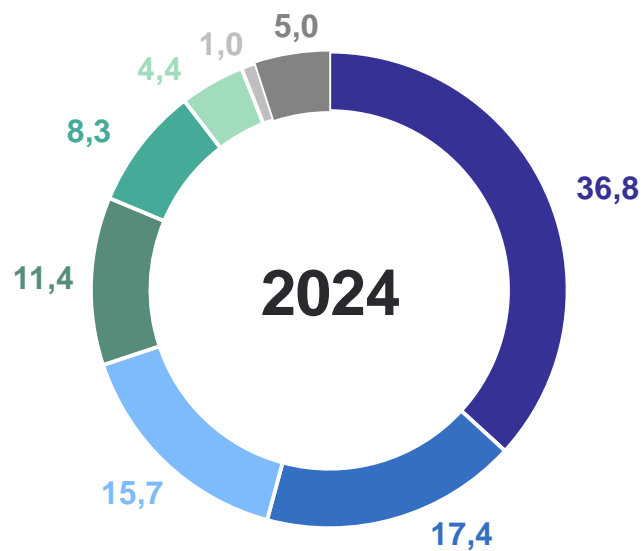
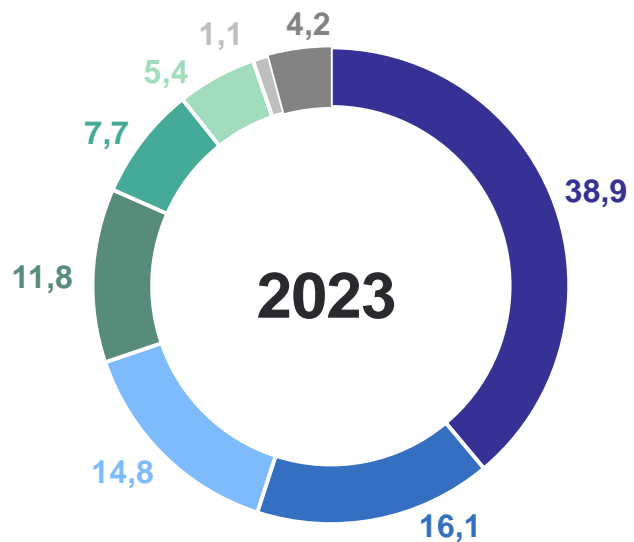


● 2023

● 2024

# СТРУКТУРА ПЛАТНЫХ УСЛУГ

январь 2024 года, в % к итогу



- Жилищно-коммунальные
- Бытовые
- Транспортные
- Телекоммуникационные
- Рекреационные  
услуги учреждений культуры, услуги специализированных коллективных средств размещения, туристские, физкультуры и спорта, медицинские
- Услуги системы образования
- Юридические
- Другие  
услуги почтовой связи, курьерские, ветеринарные, услуги гостиниц, услуги, предоставляемые гражданам пожилого возраста и инвалидам, прочие

# 2

## Отдельные виды платных услуг

# БЫТОВЫЕ УСЛУГИ

январь 2024 года

ТАМБОВСТАТ

Объем услуг

**995,6**  
млн рублей

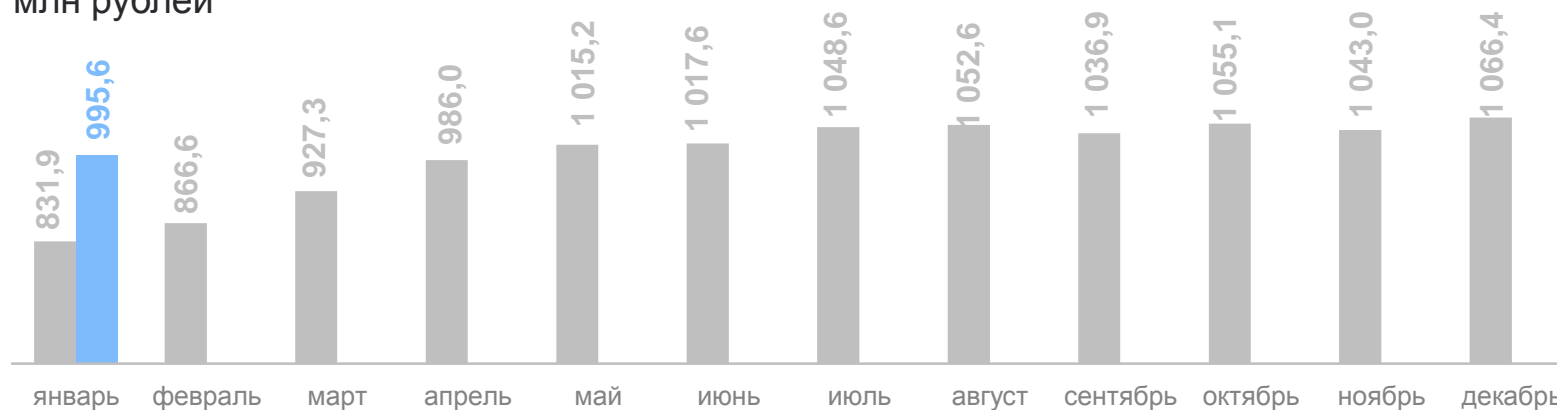
Изменение  
к январю 2023 года

**110,4%**

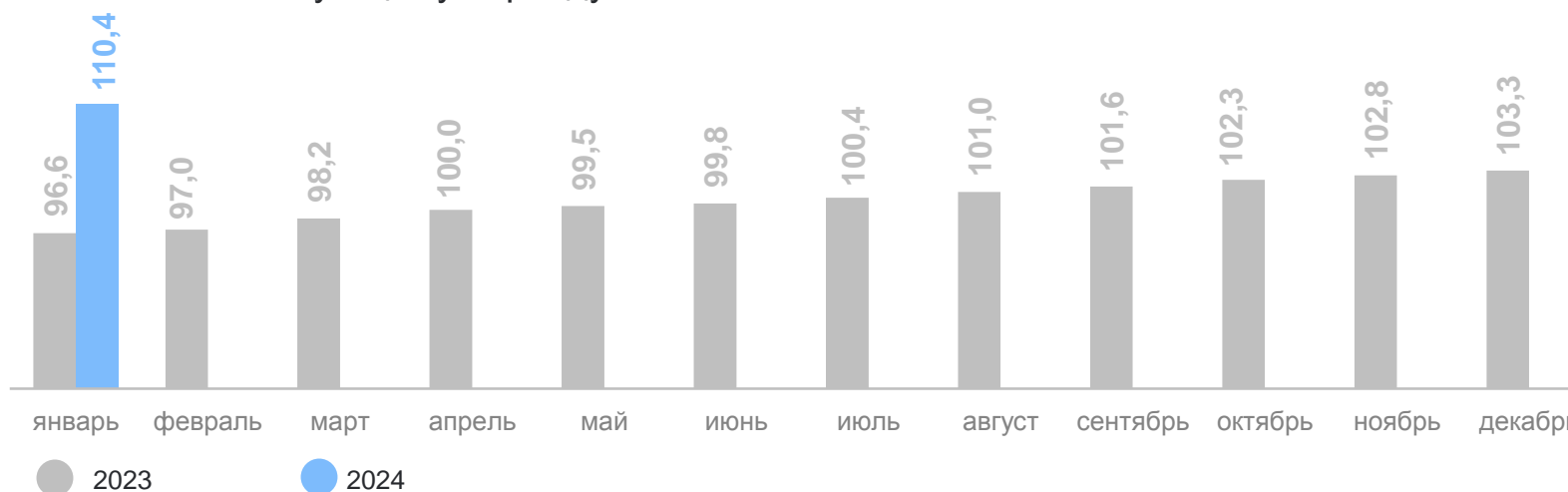
Доля в объеме  
платных услуг

**17,4%**

млн рублей



в % к соответствующему периоду



# ОТДЕЛЬНЫЕ ВИДЫ БЫТОВЫХ УСЛУГ

январь 2024 года

ТАМБОВСТАТ

	Млн рублей	К соответствующему периоду, в %	Доля в объеме бытовых услуг, в %
Ремонт и техобслуживание бытовой радиоэлектронной аппаратуры, бытовых машин и приборов, ремонт и изготовление металлоизделий	35,4	114,8	3,6
Техобслуживание и ремонт транспортных средств, машин и оборудования	227,4	109,9	22,8
Изготовление и ремонт мебели	34,7	114,8	3,5
Ремонт и строительство жилья	379,8	110,6	38,1
Парикмахерские и косметические	91,0	114,9	9,1
Ритуальные	106,3	102,2	10,7



# ТРАНСПОРТНЫЕ УСЛУГИ

январь 2024 года

ТАМБОВСТАТ

Объем услуг

**898,1**

млн рублей

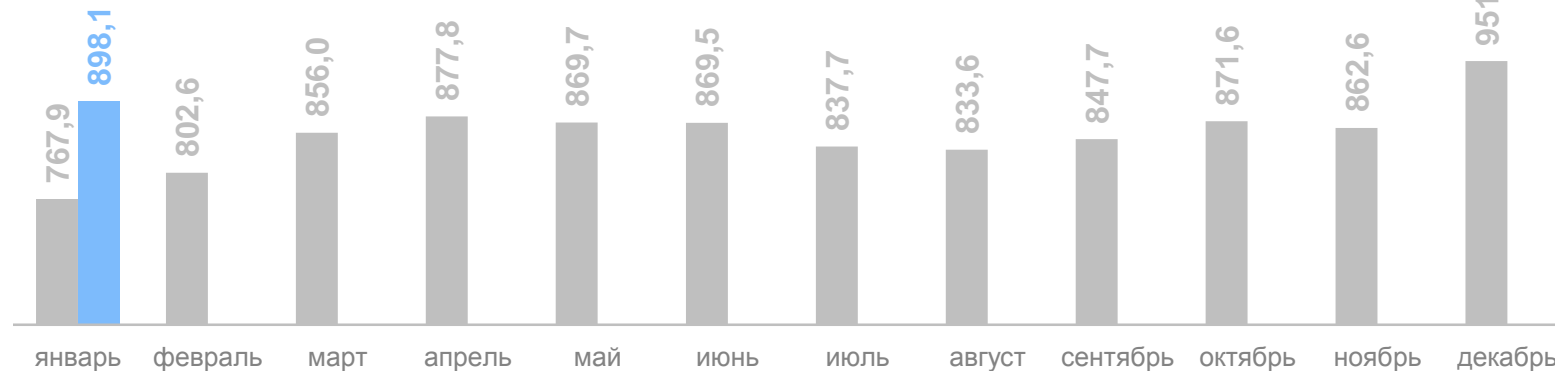
Изменение  
к январю 2023 года

**104,4%**

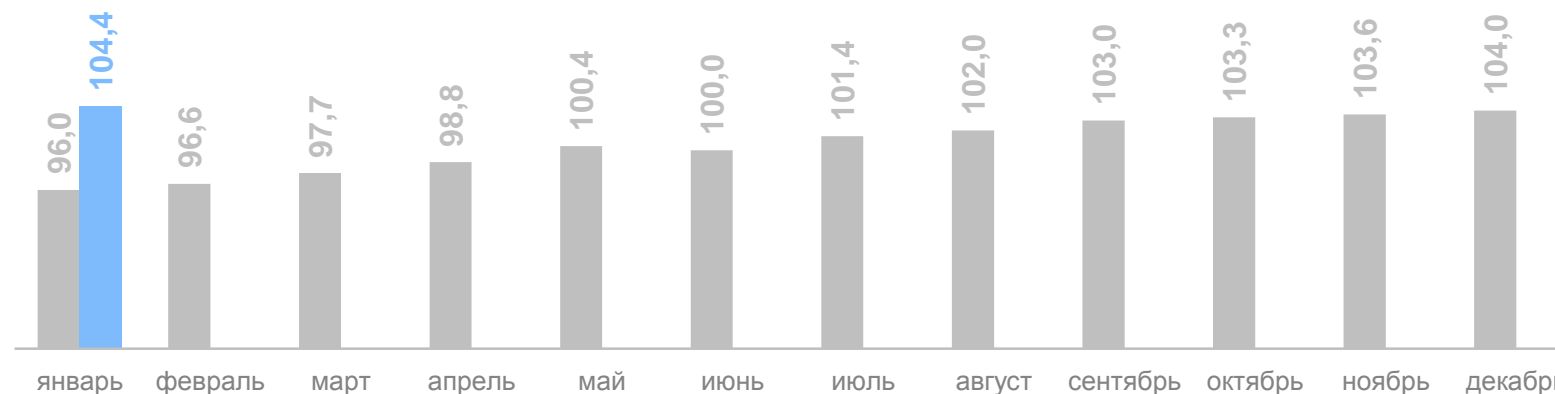
Доля в объеме  
платных услуг

**15,7%**

млн рублей



в % к соответствующему периоду



● 2023

● 2024

# ТЕЛЕКОММУНИКАЦИОННЫЕ УСЛУГИ

январь 2024 года

ТАМБОВСТАТ

Объем услуг

**650,4**  
млн рублей

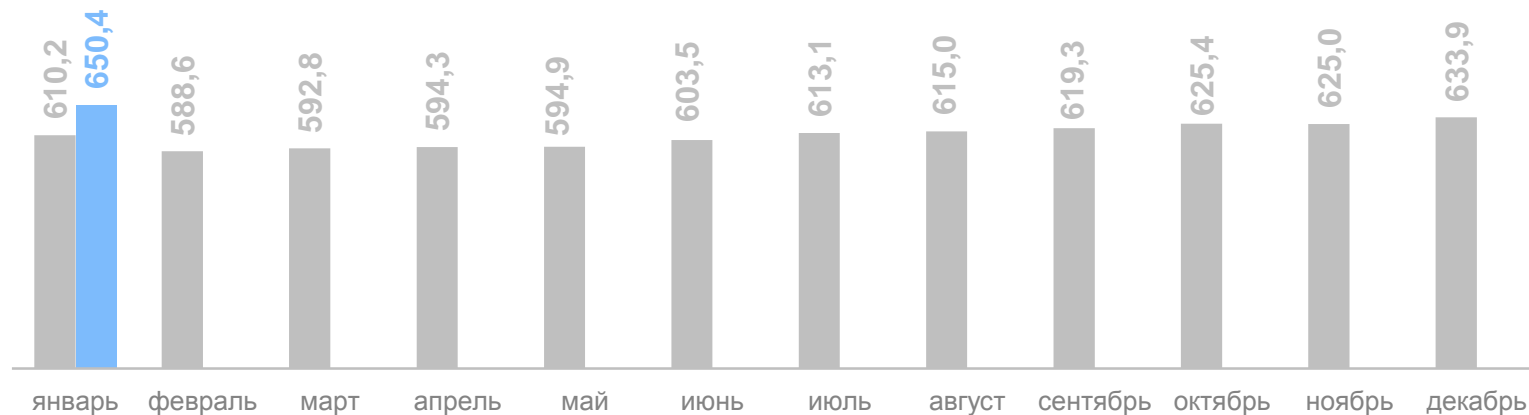
Изменение  
к январю 2023 года

**99,2%**

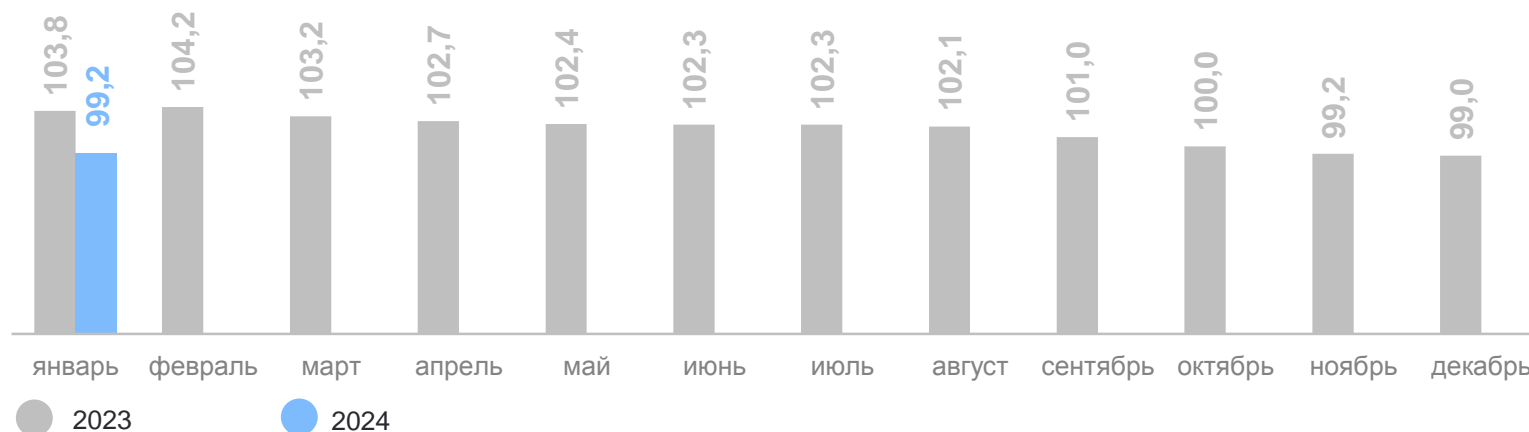
Доля в объеме  
платных услуг

**11,4%**

млн рублей



в % к соответствующему периоду



# ЖИЛИЩНЫЕ УСЛУГИ

январь 2024 года

ТАМБОВСТАТ

Объем услуг

**301,5**  
млн рублей

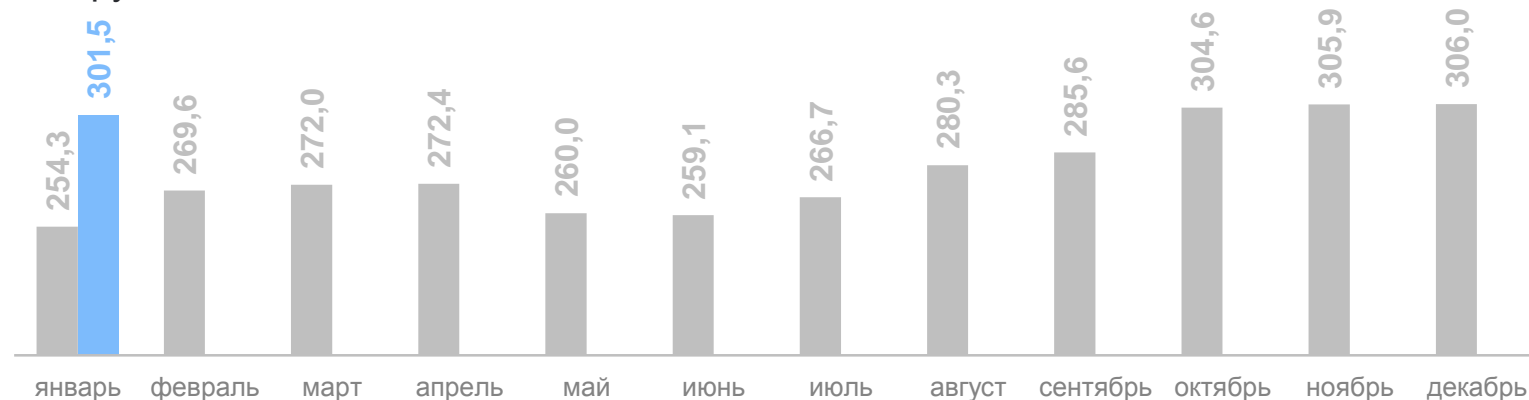
Изменение  
к январю 2023 года

**109,1%**

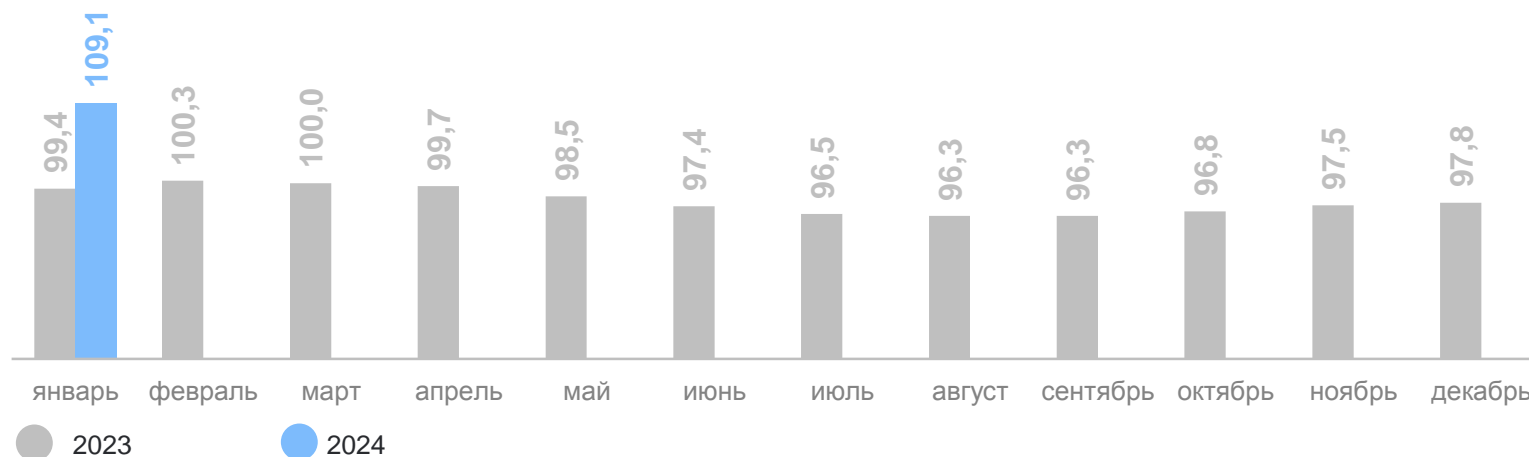
Доля в объеме  
платных услуг

**5,3%**

млн рублей



в % к соответствующему периоду



● 2023

● 2024

# КОММУНАЛЬНЫЕ УСЛУГИ

январь 2024 года

ТАМБОВСТАТ

Объем услуг

**1 797,1**  
млн рублей

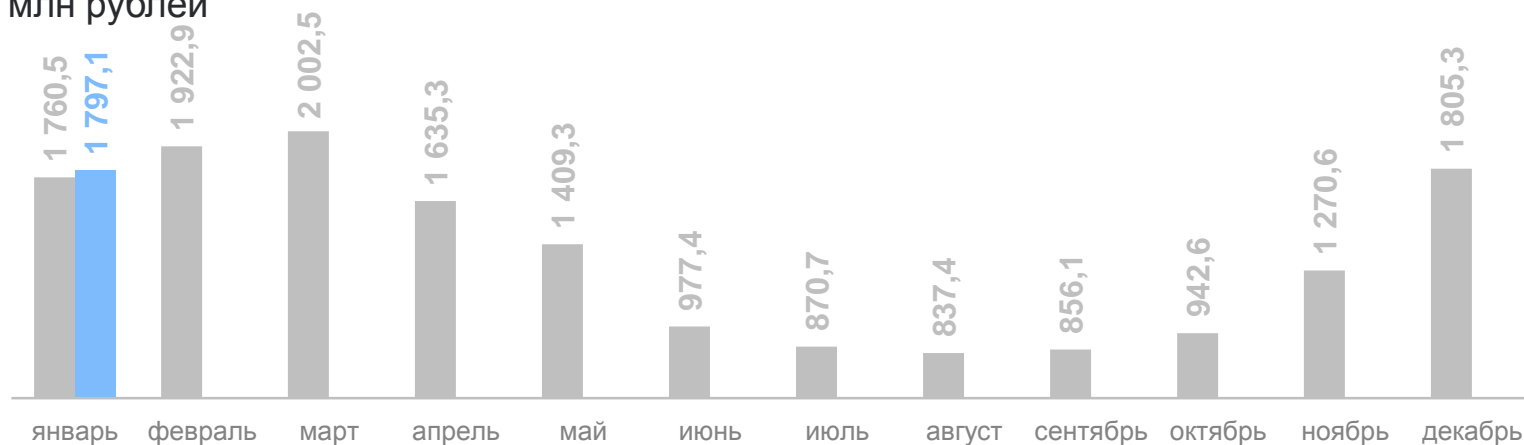
Изменение  
к январю 2023 года

**102,1%**

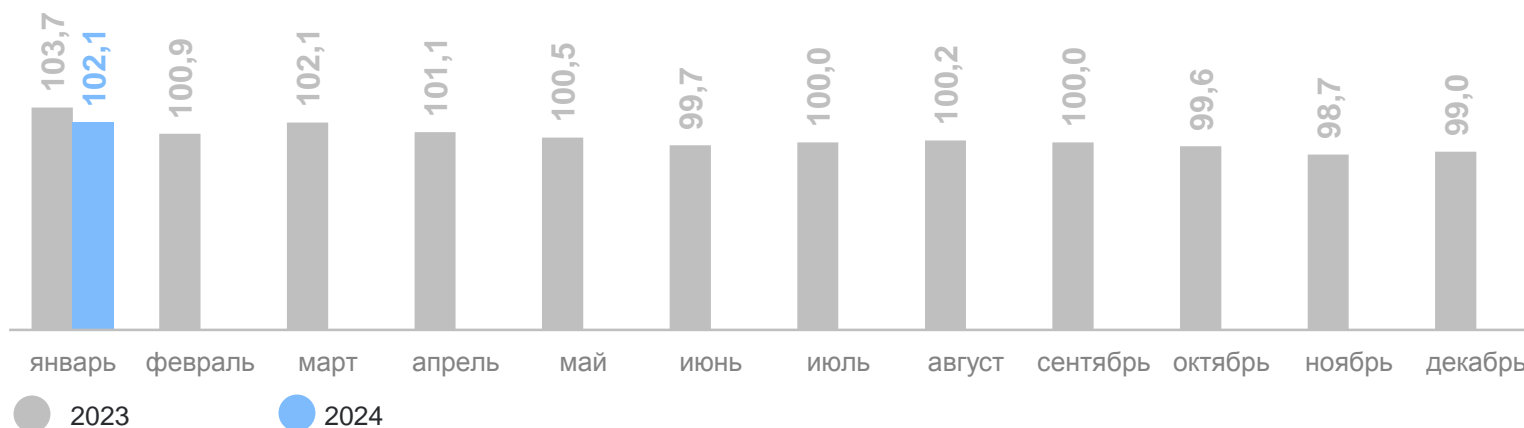
Доля в объеме  
платных услуг

**31,5%**

млн рублей



в % к соответствующему периоду



● 2023

● 2024

# МЕДИЦИНСКИЕ УСЛУГИ

январь 2024 года

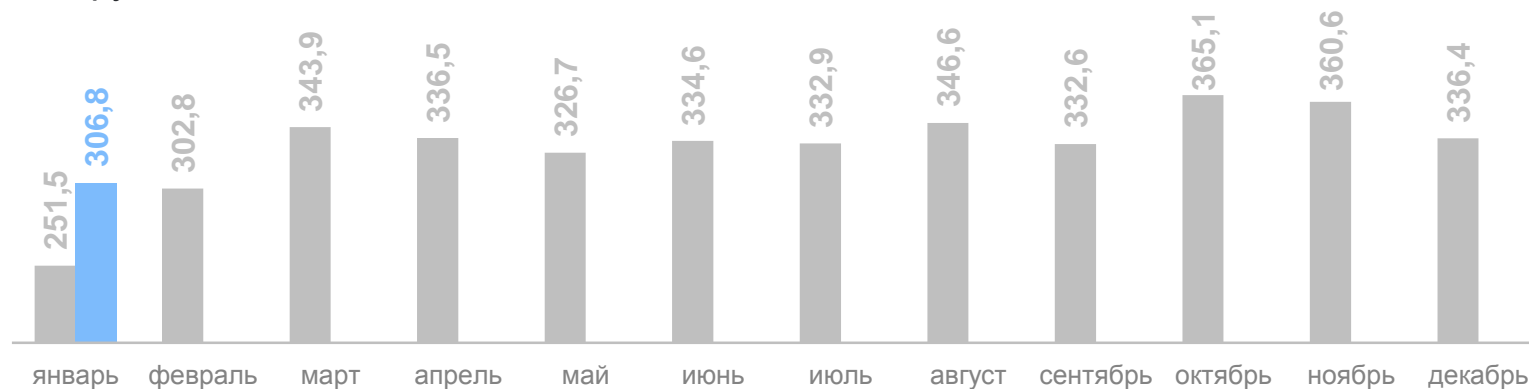
ТАМБОВСТАТ

Объем услуг **306,8**  
млн рублей

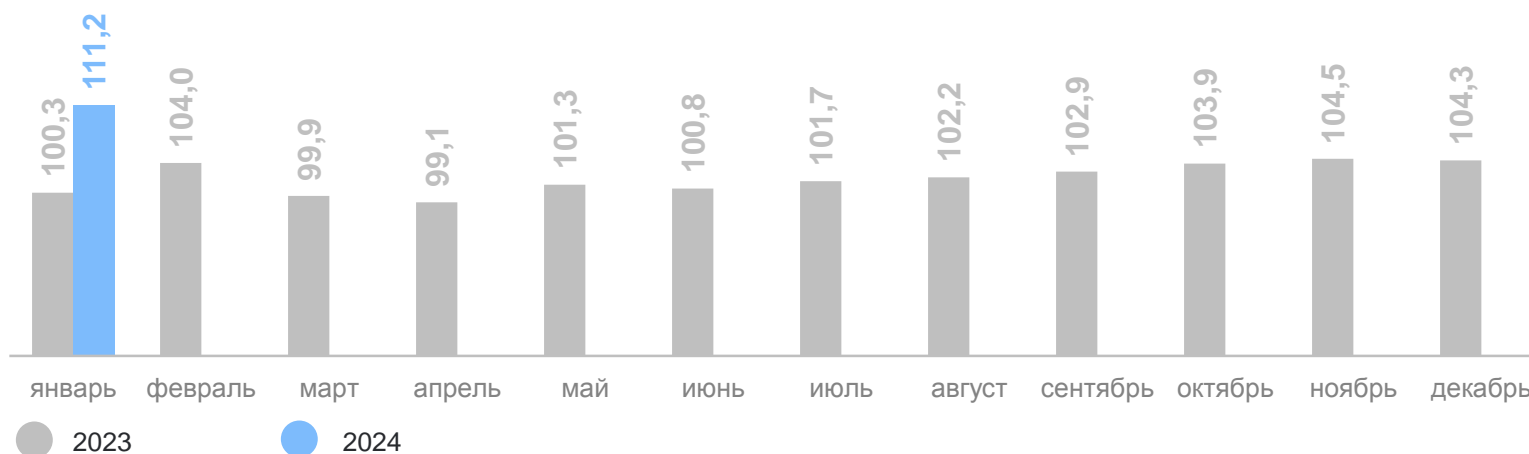
Изменение  
к январю 2023 года **111,2%**

Доля в объеме  
платных услуг **5,4%**

млн рублей



в % к соответствующему периоду



# УСЛУГИ СИСТЕМЫ ОБРАЗОВАНИЯ

ТАМБОВСТАТ

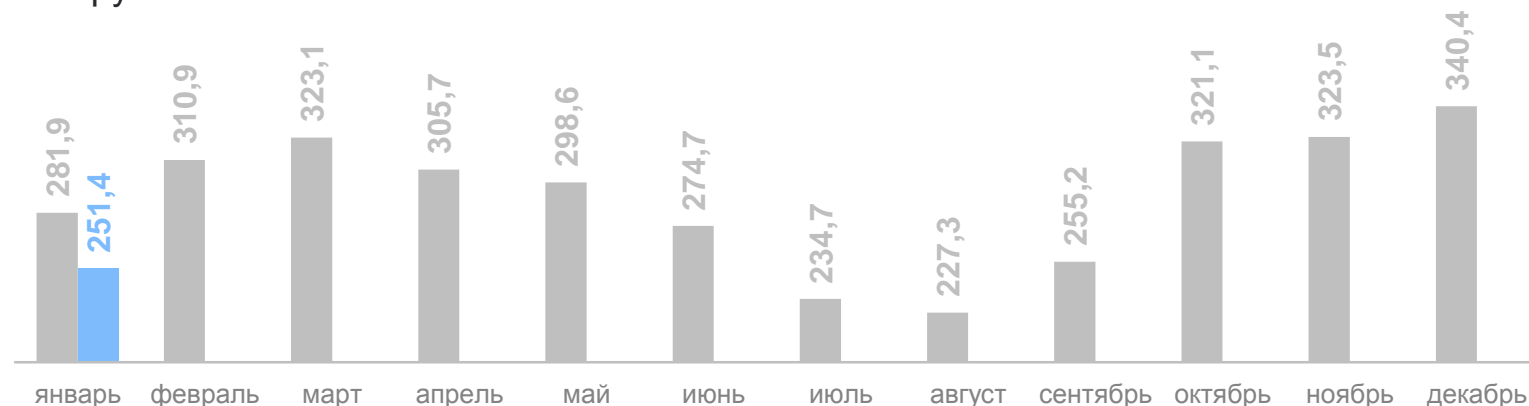
январь 2024 года

Объем услуг **251,4**  
млн рублей

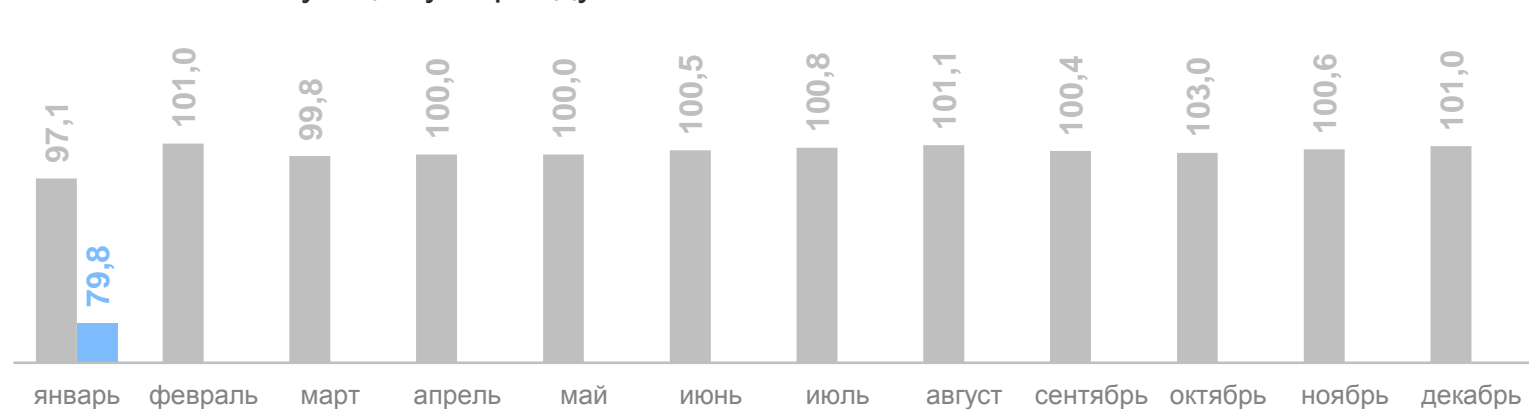
Изменение  
к январю 2023 года **79,8%**

Доля в объеме  
платных услуг **4,4%**

млн рублей



в % к соответствующему периоду



● 2023 ● 2024